

"Рўйхатга олинган"

2020 йил " _____ " _____

Ўзбекистон Республикаси
Олий ва ўрта махсус таълим вазирлиги

Вазир ўринбосари _____ С. Бузрукхонов

Иқтисодиёт бошқармаси

бошлиғи _____ М. Ҳамраев

87-04 / _____ - сон рўйхатдан ўтказиш карточкаси

1. Ташкилотнинг тўлиқ номи: **Қарши давлат университети**
2. Ташкилотнинг ташкилий-ҳуқуқий шакли: **Бюджет**
3. Ташкилот манзили: **Қарши шаҳар, Кўчабоғ кўчаси, 17-уй**
телефон рақами: **0(375) 225-34-13, 221-00-56, 221-24-26, 221-21-23**
4. Бевосита қайси ташкилотга қарашли: **Ўзбекистон Республикаси Олий ва ўрта махсус таълим вазирлиги**
5. Қайси вазирлик, идора тизимига киради: **Ўзбекистон Республикаси Олий ва ўрта махсус таълим вазирлиги**
6. Банк ва ҳисобварақ номи: **ЎЗР МБ ББ ҲККМ Тошкент ш., МФО: 000 14 СТИР: 201 122 919**
х/в: **2340 2000 3001 0000 1010 СТИР: 200 671 933** ш/в: **4009 10 860 10 401 7950 100 079 001**
7. Ташкилотнинг бюджетдан ташқари маблағлар бўйича даромадлар ва харажатлар сметаси:
Жами даромад: 193 490 567,7 (Бир тўқсон уч миллиард тўрт юз тўқсон миллион беш юз олтиш етти минг) етти юз сўм
(сумма ёзув билан)
Жами харажат: 101 322 465,0 (Бир юз бир миллиард уч юз йигирма икки миллион тўрт юз олтиш беш) минг сўм
(сумма ёзув билан)
Шу жумладан, иш ҳақи: 52 817 922,0 (Эллик икки миллиард саккиз юз ўн етти миллион тўққиз юз йигирма икки) минг сўм
(сумма ёзув билан)



ташкilot мухри

Б.Шоимкулов

А.Шодиев

С.Холбаев

Ўзбекистон Республикаси
Олий ва ўрта махсус таълим вазирлигида
Рўйхатдан ўтказилди

87 - 04 / _____ - сон рўйхатдан ўтказиш карточкаси
 2020 йил " ____ " _____

Вазир ўринбосари _____ С. Бузрукхонов

Иқтисодийёт бошқармаси

бошлиги _____ М. Ҳамраев

Тасдиқланди:

Даромадлар: 193 490 567,7 (Бир юз тўқсон уч миллиард тўрт юз тўқсон миллион беш юз олтиш етти минг) етти юз сўм

Харажатлар: 101 322 465,0 (Бир юз бир миллиард уч юз йигирма икки миллион тўрт юз олтиш беш) минг сўм

Шу жумладан иш ҳақи: 52 817 922,0 (Эллик икки миллиард саккиз юз ўн етти миллион тўққиз юз йигирма икки) минг сўм



Қарши давлат университети ректори

Б.Шонмқулов

2020 йил

2020 йил учун бюджетдан ташқари тўлов-контракт маблағлари бўйича даромадлар ва харажатлар сметаси

Ташкилотнинг тўлиқ номи: Қарши давлат университети
 Тўлиқ манзили: Қарши шаҳар, Кўчабоғ кўчаси, 17-уй
 Индивидуал (умумий)
 Бюджет даражаси: Республика
 Бўлим: 7950
 Кичик бўлим: 100
 Боб: 079
 Ўлчов бирлиги: минг сўм

Даромадлар номи ёки тушумлар тури	2020 йил учун тушумлар	2020 йил учун тасдиқланган							
		Жами	жумладан, чорақлар бўйича						
			I чорақ	II чорақ	III чорақ	IV чорақ			
2020 йил 1 январь ҳолатига қолдиқ	82 779 393,7								
Жами даромадлар:	110 711 174,0								
шу жумладан:									
01.03.2020 йил ҳолатига ўтувчи қарз (2019/2020 ўқув йили учун)	65 442 072,0								
01.10.2020 йил ҳолатига тушум (2020/2021 ўқув йили учун 50% миқдорда)	45 269 102,0								
Бошқа тушумлар									
Қолдиқни ҳисобга олган ҳолда жами даромадлар	193 490 567,7								
Моддалар номи	тонфа	модда ва кичик модда	элемент	2019 йил ҳақиқий харажатлар	2020 йил учун тасдиқланган				
					Жами	I чорақ	II чорақ	III чорақ	IV чорақ
I гуруҳ харажатлар - Иш ҳақи ва унга тенглаштирилган тўловлар									
I гуруҳ харажатлари бўйича жами				46 062 246,8	64 492 146,0	15 368 239,0	16 357 716,0	16 069 904,0	16 696 287,0
Иш ҳақи	41	10	000	25 981 343,0	52 817 922,0	12 568 239	13 204 482	13 363 541	13 681 660
Пул шаклидаги иш ҳақи	41	11	000	25 981 343,0	52 817 922,0	12 568 239	13 204 482	13 363 541	13 681 660
Асосий иш ҳақи			100	25 981 343,0	52 817 922,0	12 568 239	13 204 482	13 363 541	13 681 660
Нафақалар	47	11	100	332 545,4	0,0	0	0	0	0
вакцинача меҳнатга қобилиятсизлик	47	11	120	144 674,7	0,0	0	0	0	0
Ҳомиладорлик ва туғиш бўйича нафақа	47	11	150	187 870,7	0,0	0	0	0	0
Стипендиялар	48	21	400	19 748 358,4	11 674 224,0	2 800 000	3 153 234	2 706 363	3 014 627
II гуруҳ харажатлари - Иш берувчининг ажратмалари									
II гуруҳ харажатлари бўйича жами				6 497 142,9	13 081 217,0	3 142 059,0	3 301 122,0	3 340 885,0	3 297 151,0
Ягона ижтимоий тўлов	41	21	100	6 493 642,9	13 077 717	3 142 059	3 301 122	3 340 885	3 293 651
Ижтимоий эҳтиёжларга бошқа ажратмалар/бадаллар			200	3 500,0	3 500	0	0	0	3 500
IV гуруҳ харажатлари - Бошқа харажатлар (иловага мувофиқ)									
Бошқа харажатлар жами				9 043 654,3	23 749 102,0	6 490 404,0	7 016 255,0	8 936 530,0	1 305 913,0
Харажатлар ҳаммаси				61 603 044,0	101 322 465,0	25 000 702,0	26 675 093,0	28 347 319,0	21 299 351,0
2021 йил 1 январь ҳолатига қолдиқ					92 168 102,7				

Бош бухгалтер

Режа-молия бўлими бошлиғи

А.Шодиев

С.Холбаев

2020 йил учун бюджетдан ташқари тулов-контракт маблағлари бўйича даромадлар ва харажатлар сметаси
Қарши давлат университети

минг сум

Моддалар номи	тоифа	модель ва кўчиш модели	хизмат	ЖАМИ	2020 йил															
					I чорак бўйича жами	жумладан ойлар бўйича			II чорак бўйича жами	жумладан ойлар бўйича			III чорак бўйича жами	жумладан ойлар бўйича			IV чорак бўйича жами	жумладан ойлар бўйича		
						январь	февраль	март		апрель	май	июнь		июль	август	сентябрь		октябрь	ноябрь	декабрь
I гуруҳ харажатлар - Иш ҳақи ва унга тенглаштирилган туловлар																				
I гуруҳ харажатлари бўйича жами				64 492 146,0	15 368 239,0	4 154 413,0	4 154 413,0	7 059 413,0	16 357 716,0	5 452 572,0	5 452 572,0	5 452 572,0	16 069 904,0	7 013 169,0	3 491 975,0	5 564 760,0	16 696 287,0	5 564 760,0	5 564 760,0	5 566 767,0
Иш ҳақи	41	10	000	52 817 922,0	12 568 239	3 204 413	3 204 413	6 159 413	13 204 482	4 401 494	4 401 494	4 401 494	13 363 541	6 162 091	2 640 897	4 560 553	13 681 660	4 560 553	4 560 553	4 560 554
Пул шаклидаги иш ҳақи	41	11	000	52 817 922,0	12 568 239	3 204 413	3 204 413	6 159 413	13 204 482	4 401 494	4 401 494	4 401 494	13 363 541	6 162 091	2 640 897	4 560 553	13 681 660	4 560 553	4 560 553	4 560 554
Асосий иш ҳақи			100	52 817 922,0	12 568 239	3 204 413	3 204 413	6 159 413	13 204 482	4 401 494	4 401 494	4 401 494	13 363 541	6 162 091	2 640 897	4 560 553	13 681 660	4 560 553	4 560 553	4 560 554
Стипендиялар	48	21	400	11 674 224,0	2 800 000	950 000	950 000	900 000	3 153 234	1 051 078	1 051 078	1 051 078	2 706 363	851 078	851 078	1 004 207	3 014 627	1 004 207	1 004 207	1 006 213
II гуруҳ харажатлари - Иш бевуқнинг ажратмалари																				
II гуруҳ харажатлари бўйича жами				13 081 217,0	3 142 059,0	801 103,0	801 103,0	1 539 853,0	3 301 122,0	1 100 374,0	1 100 374,0	1 100 374,0	3 340 885,0	1 540 523,0	660 224,0	1 140 138,0	3 297 151,0	1 016 874,0	1 140 138,0	1 140 139,0
Ягона ижтимоий тулов	41	21	100	13 077 717,0	3 142 059	801 103	801 103	1 539 853	3 301 122	1 100 374	1 100 374	1 100 374	3 340 885	1 540 523	660 224	1 140 138	3 293 651	1 013 374	1 140 138	1 140 139
Ижтимоий эктнејларга бошқа ажратмалар/балдаллар			200	3 500,0	0	0	0	0	0	0	0	0	0	0	0	0	3 500	3 500	0	0
IV гуруҳ харажатлари - Бошқа харажатлар																				
БОШҚА ХАРАЖАТЛАР - ЖАМИ				23 749 102,0	6 490 404,0	5 069 367,0	898 668,0	522 369,0	7 016 255,0	417 875,0	2 747 665,0	3 850 715,0	8 936 530,0	4 270 665,0	4 276 890,0	388 975,0	1 305 913,0	399 775,0	451 555,0	454 583,0
<i>жумладан:</i>																				
ТОВАР ВА ХИЗМАТЛАР БЎЙИЧА ХАРАЖАТЛАР	42	00	000	6 231 149,0	1 811 434	680 397	733 668	397 369	1 530 501	254 717	636 867	638 917	1 715 776	686 867	683 092	345 817	1 173 438	355 617	407 397	410 424
Хизмат сафарлари харажатлари	42	10	000	427 669,0	145 000	58 000	42 000	45 000	67 500	22 500	22 500	22 500	87 500	22 500	22 500	42 500	127 669	42 500	42 500	42 669
Республика ҳудудида		11	000	287 520,0	85 000	38 000	22 000	25 000	67 500	22 500	22 500	22 500	67 500	22 500	22 500	22 500	67 520	22 500	22 500	22 520
Чет давлатларга чиқиш билан боғлиқ		12	000	140 149,0	60 000	20 000	20 000	20 000	0	0	0	0	20 000	0	0	20 000	60 149	20 000	20 000	20 149
Коммунал хизматлари	42	20	000	1 149 635,0	511 100	178 800	183 300	149 000	104 540	30 830	35 830	37 880	197 490	65 830	65 830	65 830	336 505	75 830	128 210	132 465
Электронэнергия		21	000	628 200,0	264 000	89 500	94 000	80 500	60 000	20 000	20 000	20 000	120 000	40 000	40 000	40 000	184 200	60 000	60 000	64 200
Табиий газ		22	000	281 160,0	176 400	71 500	71 500	33 400	0	0	0	0	0	0	0	0	104 760	0	52 380	52 380
Совуқ сув ва оқова		24	000	224 750,0	62 700	15 300	15 300	32 100	42 050	10 000	15 000	17 050	75 000	25 000	25 000	25 000	45 000	15 000	15 000	15 000
Чиндиқиларни тозалаш, олиб чиқиш кетиш билан боғлиқ хизматлар ҳамда энергетик ва бошқа ресурслар (бизнис ва бошқа ЕММлардан ташқари)ни сотиб олиш		25	000	15 525,0	8 000	2 500	2 500	3 000	2 490	830	830	830	2 490	830	830	830	2 545	830	830	885
Саклаб туриш ва жорий таъмирлаш	42	30	000	1 455 225,0	330 000	165 000	135 000	30 000	600 400	86 800	256 800	256 800	524 825	261 800	263 025	0	0	0	0	0
Био		32	000	1 061 225,0	130 000	85 000	25 000	20 000	490 000	50 000	220 000	220 000	441 225	220 000	221 225	0	0	0	0	0
Нотузар жой бинолари		32	200	1 061 225,0	130 000	85 000	25 000	20 000	490 000	50 000	220 000	220 000	441 225	220 000	221 225	0	0	0	0	0
Машиналар, жихозлар ва техника		34	000	244 000,0	50 000	20 000	20 000	10 000	110 400	36 800	36 800	36 800	83 600	41 800	41 800	0	0	0	0	0
Транспорт воситалари		34	100	30 000,0	30 000	10 000	10 000	10 000	0	0	0	0	0	0	0	0	0	0	0	0
Бошқа машиналар, жихозлар, техника ва ўтказгич қурilmалар		34	900	214 000,0	20 000	10 000	10 000	0	110 400	36 800	36 800	36 800	83 600	41 800	41 800	0	0	0	0	0
Мебель ва офис жихозлари		34	910	10 000,0	0	0	0	0	0	0	0	0	10 000	5 000	5 000	0	0	0	0	0
Компьютер жихозлари, ҳисоблаш ва аудио-видео техника		34	920	15 000,0	0	0	0	0	9 000	3 000	3 000	3 000	6 000	3 000	3 000	0	0	0	0	0
Бошқа машиналар, жихозлар ва техника		34	990	189 000,0	20 000	10 000	10 000	0	101 400	33 800	33 800	33 800	67 600	33 800	33 800	0	0	0	0	0
Саклаб туриш ва жорий таъмирлаш бўйича бошқа турдаги харажатлар		39	000	150 000,0	150 000	60 000	90 000	0	0	0	0	0	0	0	0	0	0	0	0	0
Ижара бўйича харажатлар	42	40	000	15 000,0	0	0	0	0	0	0	0	0	15 000	15 000	0	0	0	0	0	0
Машиналар, жихозлар ва техника		44	000	15 000,0	0	0	0	0	0	0	0	0	15 000	15 000	0	0	0	0	0	0
Транспорт воситалари		44	100	15 000,0	0	0	0	0	0	0	0	0	15 000	15 000	0	0	0	0	0	0
Моддий айланма воситалар захираларига харажатлар	42	50	000	1 361 785,0	336 600	112 200	112 200	112 200	348 961	13 487	167 737	167 737	428 961	167 737	177 737	83 487	247 263	83 287	82 687	81 289
Бошқа моддий айланма воситалар		52	000	1 361 785,0	336 600	112 200	112 200	112 200	348 961	13 487	167 737	167 737	428 961	167 737	177 737	83 487	247 263	83 287	82 687	81 289
Товар-моддий захиралар		52	100	986 800,0	330 000	110 000	110 000	110 000	173 000	11 000	81 000	81 000	243 000	81 000	81 000	81 000	240 800	80 800	80 700	79 300
Товар-моддий захиралар (қоғоздан ташқари)		52	110	964 300,0	315 000	105 000	105 000	105 000	170 000	10 000	80 000	80 000	240 000	80 000	80 000	80 000	239 300	80 000	80 000	79 300
Қоғоз харид қилиш учун харажатлар		52	120	22 500,0	15 000	5 000	5 000	5 000	3 000	1 000	1 000	1 000	3 000	1 000	1 000	1 000	1 500	800	700	0
Кийим-кечак, пойабзал ва чойшаб-гиллофлар		52	200	347 500,0	0	0	0	0	168 500	0	84 250	84 250	179 000	84 250	94 750	0	0	0	0	0
Дори-дармонлар, тиббиётда фойдаланиладиган воситалар, вакциналар ва бактериологик препаратлар		52	400	3 000,0	0	0	0	0	1 500	500	500	500	1 000	500	0	500	500	500	0	0
Дори-дармонлар ва тиббиётда фойдаланиладиган воситалар		52	410	3 000,0	0	0	0	0	1 500	500	500	500	1 000	500	0	500	500	500	0	0
Енгилги ва ЕММ		52	500	24 485,0	6 600	2 200	2 200	2 200	5 961	1 987	1 987	1 987	5 961	1 987	1 987	1 987	5 963	1 987	1 987	1 989
Товар ва хизматлар сотиб олиш учун бошқа харажатлар	42	90	000	1 821 835,0	488 734	166 397	261 168	61 169	409 100	101 100	154 000	154 000	462 000	154 000	154 000	154 000	462 001	154 000	154 000	154 001
Уқитиш харажатлари		91	000	40 000,0	0	0	0	0	10 000	0	5 000	5 000	15 000	5 000	5 000	5 000	15 000	5 000	5 000	5 000
Телефон, телекоммуникация ва ахборот хизматлари		92	000	133 500,0	70 500	56 500	7 000	7 000	21 000	7 000	7 000	7 000	21 000	7 000	7 000	7 000	21 000	7 000	7 000	7 000
Телефон, телеграф ва почта хизматлари		92	100	55 500,0	51 000	50 000	500	500	1 500	500	500	500	1 500	500	500	500	1 500	500	500	500
Ахборот ва коммуникация хизматлари		92	200	78 000,0	19 500	6 500	6 500	6 500	19 500	6 500	6 500	6 500	19 500	6 500	6 500	6 500	19 500	6 500	6 500	6 500

Моддалар номи	тоифа	мадда ва ишчи модди	ҳисоби	ЖАМИ	2020 йил															
					I чорак бўйича жами	жумладан ойлар бўйича			II чорак бўйича жами	жумладан ойлар бўйича			III чорак бўйича жами	жумладан ойлар бўйича			IV чорак бўйича жами	жумладан ойлар бўйича		
						январь	февраль	март		апрель	май	июнь		июль	август	сентябрь		октябрь	ноябрь	декабрь
Объектларни қўриқлаш хизматлари		93	000	58 735,0	18 234	9 897	4 168	4 169	13 500	4 500	4 500	4 500	13 500	4 500	4 500	4 500	13 501	4 500	4 500	4 501
Товар ва хизматлар сотиб олиш учун бошқа харажатлар		99	000	1 589 600,0	400 000	100 000	250 000	50 000	364 600	89 600	137 500	137 500	412 500	137 500	137 500	137 500	412 500	137 500	137 500	137 500
Товар ва хизматлар сотиб олиш бўйича бошқа харажатлар		99	990	1 589 600,0	400 000	100 000	250 000	50 000	364 600	89 600	137 500	137 500	412 500	137 500	137 500	137 500	412 500	137 500	137 500	137 500
АСОСИЙ ВОСИТАЛАР БЎЙИЧА ХАРАЖАТЛАР		43	00	12 825 560,0	430 000	220 000	115 000	95 000	5 304 280	110 000	2 025 640	3 168 640	7 091 280	3 540 640	3 550 640	0	0	0	0	0
Асосий воситаларни капитал таъмирлаш		43	30	9 021 560,0	100 000	25 000	50 000	25 000	3 280 780	0	1 190 390	2 090 390	5 640 780	2 820 390	2 820 390	0	0	0	0	0
Бино		31	000	5 500 000,0	0	0	0	0	2 120 000	0	1 060 000	1 060 000	3 380 000	1 690 000	1 690 000	0	0	0	0	0
Нотураар жой бинолари		31	200	5 500 000,0	0	0	0	0	2 120 000	0	1 060 000	1 060 000	3 380 000	1 690 000	1 690 000	0	0	0	0	0
Инишоот		32	000	3 000 000,0	100 000	25 000	50 000	25 000	900 000	0	0	900 000	2 000 000	1 000 000	1 000 000	0	0	0	0	0
Бошқа инишоотлар		32	900	3 000 000,0	100 000	25 000	50 000	25 000	900 000	0	0	900 000	2 000 000	1 000 000	1 000 000	0	0	0	0	0
Асосий воситаларни капитал таъмирлаш бўйича бошқа харажатлар		39	000	521 560,0	0	0	0	0	260 780	0	130 390	130 390	260 780	130 390	130 390	0	0	0	0	0
Асосий воситаларни сотиб олиш		43	50	3 804 000,0	330 000	195 000	65 000	70 000	2 023 500	110 000	835 250	1 078 250	1 450 500	720 250	730 250	0	0	0	0	0
Инишоот		43	53	3 000 000,0	130 000	130 000	0	0	0	0	0	0	0	0	0	0	0	0	0	0
Машиналар, жиҳозлар ва техника		43	54	3 474 000,0	150 000	50 000	50 000	50 000	1 963 500	110 000	805 250	1 048 250	1 360 500	675 250	685 250	0	0	0	0	0
Транспорт воситалари		54	100	200 000,0	0	0	0	0	200 000	110 000	90 000	0	0	0	0	0	0	0	0	0
Бошқа машиналар, жиҳозлар ва техника		54	900	3 274 000,0	150 000	50 000	50 000	50 000	1 763 500	0	715 250	1 048 250	1 360 500	675 250	685 250	0	0	0	0	0
Мебель ва офис жиҳозлари		54	910	800 000,0	150 000	50 000	50 000	50 000	320 000	0	160 000	160 000	330 000	160 000	170 000	0	0	0	0	0
Компьютер жиҳозлари, ҳисоблаш ва аудио-видео техникаси, ахборот технологияси ва керакли ашёлар		54	920	1 690 000,0	0	0	0	0	1 014 000	0	338 000	676 000	676 000	338 000	338 000	0	0	0	0	0
Уқув-лаборатория жиҳозлари		54	940	75 000,0	0	0	0	0	75 000	0	40 000	35 000	0	0	0	0	0	0	0	0
Бошқа техника		54	990	709 000,0	0	0	0	0	354 500	0	177 250	177 250	354 500	177 250	177 250	0	0	0	0	0
Асосий воситалар сотиб олиш бўйича бошқа турдаги харажатлар		55	000	200 000,0	50 000	15 000	15 000	20 000	60 000	0	30 000	30 000	90 000	45 000	45 000	0	0	0	0	0
Кутубхона фонди		55	300	200 000,0	50 000	15 000	15 000	20 000	60 000	0	30 000	30 000	90 000	45 000	45 000	0	0	0	0	0
БОШҚА ХАРАЖАТЛАР		48	00	4 692 393,0	4 248 970	4 168 970	50 000	30 000	181 474	53 158	85 158	43 158	129 474	43 158	43 158	43 158	132 475	44 158	44 158	44 159
Бошқа турли харажатлар		48	20	4 692 393,0	4 248 970	4 168 970	50 000	30 000	181 474	53 158	85 158	43 158	129 474	43 158	43 158	43 158	132 475	44 158	44 158	44 159
Жорий		48	21	4 692 393,0	4 248 970	4 168 970	50 000	30 000	181 474	53 158	85 158	43 158	129 474	43 158	43 158	43 158	132 475	44 158	44 158	44 159
Бошқа турли харажатлар		48	21	000	4 692 393,0	4 248 970	4 168 970	50 000	30 000	181 474	53 158	85 158	43 158	129 474	43 158	43 158	132 475	44 158	44 158	44 159
Кадастр, ер тузиш, топографик-геодезик ва картографик ишлар харажатлари		48	21	110	52 000,0	0	0	0	52 000	10 000	42 000	0	0	0	0	0	0	0	0	0
Электрон давлат харидларида иштирок этиш учун закат тўлови харажатлари		48	21	140	1 423,0	0	0	0	474	158	158	158	474	158	158	158	475	158	158	159
Бошқа харажатлар		48	21	190	4 638 970,0	4 248 970	4 168 970	50 000	30 000	129 000	43 000	43 000	129 000	43 000	43 000	43 000	132 000	44 000	44 000	44 000
ХАРАЖАТЛАР ҲАММАСИ				101 322 465,0	25 000 702,0	10 024 883,0	5 854 184,0	9 121 635,0	26 675 093,0	6 970 821,0	9 300 611,0	10 403 661,0	28 347 319,0	12 824 357,0	8 429 089,0	7 093 873,0	21 299 351,0	6 981 409,0	7 156 453,0	7 161 489,0



Handwritten signatures in blue ink, including one that appears to be 'Шоимкулов'.

Б.Шоимкулов

А.Шодиев

С.Холбаев

РАСЧЕТЫ К СМЕТЕ РАСХОДОВ НА 2020 год за счет платно-контрактных средств

Карши давлат университети

(полное наименование организации)

42. 11. 000 - Расходы командировочные в пределах республики

№ п/п	Наименование расходов	Краткий расчет	Исполнено за 2019 год	2020 год	
				исчисленно учреждением	учтено в смете
<i>A</i>	<i>I</i>	<i>2</i>	<i>3</i>	<i>4</i>	<i>5</i>
1	- суточные	4 д. * 22 300 с. * 600 ч.	17 898,0	53 520	53 520
2	- транспортные расходы	2 р. * 75 000 с. * 600 ч.	45 342,0	90 000	90 000
3	- оплаты за проживание	4 д. * 60 000 с * 600 ч.	56 080,3	144 000	144 000
ИТОГО:			119 320,3	287 520	287 520

42. 12. 000 - Расходы командировочные в связанные с зарубежными поездками

№ п/п	Наименование расходов	Краткий расчет	Исполнено за 2019 год	2020 год	
				исчисленно учреждением	учтено в смете
<i>A</i>	<i>I</i>	<i>2</i>	<i>3</i>	<i>4</i>	<i>5</i>
1	- суточные	10 д. * 40 \$ * 10 ч.	24 874,5	38 397	38 397
2	- транспортные расходы	1 р. * 500 \$ * 10 ч.	31 323,0	47 996	47 996
3	- оплаты за проживание	10 д. * 56 \$ * 10 ч.	35 930,4	53 756	53 756
ИТОГО:			92 127,9	140 149	140 149

*Справочно курс на 24.01.2020 г. 1 USD(\$) - 9 599,29 сум, веб-сайт Центра Банка РУз. www.cb.uz

42. 20. 000 - Расходы на коммунальные услуги

Статья и подстатья	элемент	Наименование показателей	2019 г.			2020 год					
			фактически исполнено			исчислено учреждением			утверждено		
			ед. изм.	кол-во	Сумма (тыс.сум)	кол-во	стоимость (сум)	Сумма (тыс.сум)	кол-во	стоимость (сум)	Сумма (тыс.сум)
<i>A</i>	<i>I</i>	<i>2</i>	<i>3</i>	<i>4</i>	<i>5</i>	<i>6</i>	<i>7</i>	<i>8</i>	<i>9</i>	<i>10</i>	<i>11</i>
21	0 0 0	Плата за электроэнергию	тыс. квт.ч.	780,0	355 460,7	1 396,0	450,0	628 200	1 396,0	450,0	628 200
22	0 0 0	Плата за природный газ	т.куб/м	208,0	133 714,8	426,0	660,0	281 160	426,0	660,0	281 160
24	0 0 0	Плата за воду и канализацию	т.куб/м	241, 176	131 638,1	64, 107	1890, 970	224 750	64, 107	1890, 970	224 750
25	0 0 0	Оплата услуг по уборке и вывозу мусора, а так же прочие расходы на приобретение энергетических и других ресурсов (кроме бензина и других ГСМ)	куб.м.	182,5	11 824,7	300,0	51 750,0	15 525	300,0	51 750,0	15 525
ИТОГО:			x	x	632 638,3	x	x	1 149 635	x	x	1 149 635

42. 32. 100 - Расходы на содержание и текущий ремонт жилые здания

Наименование показателей	2019 год фактически исполнено	2020 год	
		Исчислено учреждением	Учтено по смете
- Расходы, связанные с содержанием и текущим ремонтом зданий;	0	0	0
ИТОГО:	0	0	0

42. 32. 200 - Расходы на содержание и текущий ремонт нежилые здания

Наименование показателей	2019 год фактически исполнено	2020 год	
		Исчислено учреждением	Учтено по смете
- на текущий ремонт нежилые здания	181 968,4	1 061 225	1 061 225
ИТОГО:	181 968,4	1 061 225	1 061 225

42. 34. 100 - Расходы на содержание и текущий ремонта транспортные средства

Наименование показателей	2019 год фактически исполнено	2020 год	
		Исчислено учреждением	Учтено по смете
- расходы, связанные с осуществлением работ по поддержанию эксплуатационных показателей транспортных средств, осуществляемых для предупреждения повреждений и исправления повреждений (плата за техуслуги, замена масла, фильтра и т.п.).	7 142,9	30 000	30 000
ИТОГО:	7 142,9	30 000	30 000

42 34 910 Расходы на содержание и текущий ремонт мебель и офисное оборудование

Наименование показателей	2019 год фактически исполнено	2020 год	
		Исчислено учреждением	Учтено по смете
Все расходы, связанные с содержанием и текущим ремонтом офисного оборудования и мебели;	0,0	10 000	10 000
ИТОГО:	0,0	10 000	10 000

42. 34. 920 - Расходы на содержание и текущий ремонт компьютерного оборудовании, вычислительная и аудио-видео техника

Наименование показателей	2019 год фактически исполнено	2020 год	
		Исчислено учреждением	Учтено по смете
Все расходы, связанные с содержанием и текущим ремонтом компьютерного оборудовании, вычислительной и аудио-видеотехники;	0	15 000	15 000
ИТОГО:	0	15 000	15 000

42.34.990 - Расходы на содержание и текущий ремонт другие машины, оборудование и техника

Наименование показателей	2019 год фактически исполнено	2020 год	
		Исчислено учреждением	Учено по смете
- перезарядка огнетушителей;	0,0	15 000	15 000
- за тех.обслуж. холодильников, кондиционеров, ремонт водяных насосов и установка кондиционеров;	5 615,6	54 000	54 000
- за текущему ремонту и наладку трансформаторов и котельных;	0,0	120 000	120 000
ИТОГО:	5 615,6	189 000	189 000

42.39.000 - Другие виды расходов, связанные с содержанием и текущим ремонтом

Наименование показателей	2019 год фактически исполнено	2020 год	
		Исчислено учреждением	Учено по смете
- другие расходы, не вошедшие в подстатьи расходов от 42.31.000 до 42.34.000	29 180,6	30 000	30 000
- распечатка (газо отчет)	4 670,4	36 000	36 000
- составление ПСД на текущий ремонт	7 004,0	40 000	40 000
- экспертиза ПСД по текущему ремонту;	7 782,0	44 000	44 000
ИТОГО:	48 637,0	150 000	150 000

42.44.100 - Аренда транспортных средств

Наименование показателей	2019 год фактически исполнено	2020 год	
		Исчислено учреждением	Учено по смете
- аренда транспортных средств	7 000,0	15 000	15 000
ИТОГО:	7 000,0	15 000	15 000

42.52.110 - Товарно материальные запасы (кроме бумаги)

Наименование показателей	2020 год			
	Исчислено учреждением		Учено в смете	
	кол-во	тыс. сум	кол-во	тыс. сум
- приобретение сетевых кабелей, UTP кабель	3000 м	7 000	3000 м	7 000
- приобретение дискет, флешкарт и других носителей информации	80 шт	50 000	80 шт	50 000
- приобретение других запасных частей, оборудования и инвентарей	150,0	100 000	150	100 000
- расходы на приобретение канцелярских, чертежных и письменных принадлежностей и материалов	3000 шт	240 000	3000 шт	240 000
- приобретения водозмульсия, краска, разбавитель, шпатлевка, клей строит, грунтовка, клей ПВА, ЛДСП, коллер, таркет, лак	1000 шт	105 000	1000 шт	105 000
- приобретения песок мытый, щебень, гипс строительный, цемент, известь негашенная (ошак)	102,0	100 000	102	100 000
- приобретения диск отрезной, рейка, дверь МДФ, Шруп, саморез, дюбель саморез, гипсакартон, пена,	100,0	25 000	100	25 000
- приобретение веников дом, веники дворные	100 шт	2 000	100 шт	2 000
- за ковровую дорожка	100 м	50 000	100 м	50 000
- приобретения кабельного канал, провод ПУГНП, кабель АВГ 3хб 1х4, кабель АВГ 3х10 1х6, изолянта ПВХ, розетка, включатель, патрон ламповый	128,0	15 000	128	15 000
- Приобретения вентиль, кранбукса, смеситель, сифон, сгон, санниковая набивка, шланг, задвижка, бачок, кран, замок, труба, ниткальные палотно, адаптор, угольники, муфта, карбит, лапата и т.п.	59,0	25 000	59	25 000
- Приобретение ленолеума, гидроизол, замок, сердечка, кафель, электрод,	100,0	50 000	100	50 000
- Приобретение лампочек LED 7w, LED 12w, LED 18w LED 32w LED 36w	2000 шт	48 000	2000 шт	48 000
- Приобретение быстроснашиваемых предметов(лампочки, ЛБ лампа светодиодная 9 w, 18w и т.д.)для содержания здания и сооружений	2000 шт	50 000	2000 шт	50 000
- Материалы и комплектующие для копировально-множительной техники;	141,0	12 000	141	12 000
- Приобретение однородных малоценных предметов, для вновь организуемых или расширяемых учреждений (термометры, измерители, датчики и т.п.)	28 шт	2 000	28 шт	2 000
- Приобретение противопожарного оборудования;	38,0	36 000	38	36 000
- Расходы на приобретение классных журналов, бланков, дипломов, свидетельств, студенческих билетов, зачетных книжек и другой документации для учебных заведений, а также трудовых книжек для бюджетных организаций;	16,0	15 000	16	15 000
- расходы на приобретения цветов и насаждений	200,0	20 000	200	20 000
- приобретение моющих средств(стиральный порошок, гел, чистоль)	92,0	12 300	92	12 300
Итого	х	964 300	х	964 300

42.52.120 - Расходы на приобретение бумаги

Наименование показателей	единицы измерения	2020 год					
		Исчислено учреждением			Учено в смете		
		кол-во	цена	Сумма	кол-во	цена	Сумма
- Приобретение офсетной сортов бумаги и перфорированная бумага. в том числе							
бумага офсетная А4	кг	1 250	18 000,0	22 500	1 250	18 000	22 500
Итого		х	х	22 500	х	х	22 500

42. 52. 200 - Одежды, обуви и постельных принадлежностей

Наименование показателей	2020 год					
	Исчислено учреждением			Учено в смете		
	кол-во	стоимость (сум)	Сумма (тыс.сум)	кол-во	стоимость (сум)	Сумма (тыс.сум)
- Специальная форменная одежда для хоз. Работников (комп);	200	125 000	25 000	200	125 000	25 000
- Постельное белье для обслуживаемых контингентов (комп);	1 000	322 500	322 500	1 000	322 500	322 500
Итого	х	х	347 500	х	х	347 500

42. 52. 410 - Расходы на приобретение медикаментов и предметов медицинского назначения

Наименование показателей	2020 год			
	Исчислено учреждением		Учено в смете	
	кол-во	тыс.сум	кол-во	тыс.сум
- Приобретение медикаментов, аптек и перевязочных средств;	200	3 000	200	3 000
Итого	х	3 000	х	3 000

42. 52. 500 - Расходы на топливо и ГСМ

№ п/п	Наименование		Фактически исполнено за 2019 год	2020 год						
				Исчислено учреждением			Лимит			
				Кол-во	Сумма (тыс.сум)	кол-во	стоимость (сум)	Сумма (тыс.сум)	кол-во	стоимость (сум)
1	- Приобретение бензина;	кг	1 451	7 703,7	4 100	5972,00	24 485	4 100,0	5 972,0	24 485
	ИТОГО:	х	х	7 703,7	х	х	24 485	х	х	24 485

42. 91. 000 - Расходы на обучение

Наименование показателей	2020 год			
	Исчислено учреждением		Учено в смете	
	кол-во	тыс.сум	кол-во	тыс.сум
- учебные курсы, курсы повышения квалификации, подготовка специалистов организаций в других учебных заведениях;	160	40 000	160	40 000
Итого	х	40 000	х	40 000

42. 92. 100 - Расходы телефонные, телеграфные и почтовые услуги

Наименование показателей	2020 год			
	Исчислено учреждением		Учено в смете	
	кол-во	тыс.сум	кол-во	тыс.сум
- абонентская плата; (за месяц 12946,42 сум. Норма в день 3 минута *30=90*12 =	56	10 440	56	10 440
- за услугу АПУС	2	6 000	2	6 000
- за услугу УУС	12	4 480	12	4 480
- предостав. номера вызыв. абонента для ТА с АОН на ЗАТС	50	5 000	50	5 000
- плата за междугородние и международные переговоры;	40	920	40	920
- прочие расходы, связанные с телефонным, телеграфным и почтовыми услугами (приобретение конвертов, марок и т.д.)	2 800	14 200	2 800	14 200
- оплата всякого рода почтовых услуг отправления (в том числе посылок, писем, бандероль)	250	12 000	250	12 000
- оплата за переноску телефонного номера	2	2 400	2	2 400
- абонентская плата за пользование факсом (за месяц 1250 сум)	4	60	4	60
Итого	х	55 500	х	55 500

42. 92. 200 - Информационные и коммуникационные услуги

Наименование показателей	2020 год			
	Исчислено учреждением		Учено в смете	
	кол-во	тыс.сум	кол-во	тыс.сум
- абон.плата Интернет услуга за I-XII м-ц (6500000 за 12 месяц)	2	78 000	2	78 000
Итого	х	78 000	х	78 000

42 93 000 Услуги по охране объектов

Наименование показателей	2020 год			
	Исчислено учреждением		Учено в смете	
	кол-во	тыс.сум	кол-во	тыс.сум
- за охрану кассового помещения;	1	58 735	1	58 735
Итого	х	58 735	х	58 735

42. 99. 990 - Прочие расходы на приобретение товаров и услуг

Наименование показателей	2020 год			
	Исчислено учреждением		Учено в смете	
	кол-во	тыс.сум	кол-во	тыс.сум
- Расходы на приобретение прочих товаров и услуг, не включенных в коды 42-00-000	1	120 000	1	120 000
- Приобретение (подписка) газет и журналов (не включаемый в библиотечный фонд);	1	150 000	1	150 000
- За объявления и рекламные услуги;	1	2 500	1	2 500
- За публикацию газеты;	12 000	9 600	12 000	9 600

- За публикацию учебников и учебных пособий ;	10 000	300 000	10 000	300 000
- За изготовление баннерных изделий;	1	25 000	1	25 000
- Тех/осмотр автомашин;	2	100	2	100
- За бюллетени ВАК	1	2 400	1	2 400
- За художественное оформление	1	12 000	1	12 000
- За получение технического заключения	1	12 000	1	12 000
- Расходы по стирке, дезинфекции и дератизации	1	24 000	1	24 000
- Расходы по проводу кабеля с оптическим волокном	1	45 000	1	45 000
- Расходы по замене жестких дисков камеры наблюдения;	7	7 000	7	7 000
- Расходы по художественному оформлению и декорированию музея;	1	450 000	1	450 000
- Прочие эксплуатационные услуги, не включенные в другие коды.	1	430 000	1	430 000
Итого	x	1 589 600	x	1 589 600

43 00 000 РАСХОДЫ ПО ОСНОВНЫМ СРЕДСТВАМ

43 30 000 КАПИТАЛЬНЫЙ РЕМОНТ ОСНОВНЫХ СРЕДСТВ

43.31.000 - Здания

Статья и подстатья	элемент	Наименование показателей	2020 год	
			Исчислено учреждением	Учтено в смете
31	100,0	Жилые здания		0
31	200	Нежилые здания	5 500 000	5 500 000
Итого			5 500 000	5 500 000

43 32 000 Сооружения

Статья и подстатья	элемент	Наименование показателей	2020 год	
			Исчислено учреждением	Учтено в смете
32	900,0	Другие сооружения (расходы на открытый стадион- 3500 000,0 тыс., расходы на покрытие асфальтом внутренних дорог - 455 000,0 тыс.)	3 000 000	3 000 000
Итого			3 000 000	3 000 000

43 39 000 Другие виды расходов по капитальному ремонту прочих основных средств

Наименование показателей	2020 год			
	Исчислено учреждением		Учтено в смете	
	кол-во	тыс.сум	кол-во	тыс.сум
- Составление ПСД, технадзор и обмерение на капитальный ремонт	8	180 000	8	180 000
- Другиет виды расходов по капитальному ремонту прочих основных средств	5	341 560	5	341 560
Итого	x	521 560	x	521 560

43 50 000 Расходы на приобретение основных средств

43 53 000 Сооружение

Статья и подстатья	элемент	Наименование показателей	2020 год	
			Исчислено учреждением	Учтено в смете
53	0	Расходы на приобретение сооружений	130 000	130 000
Итого			130 000	130 000

43 54 100 Расходы на приобретение транспортных средств

Статья и подстатья	элемент	Наименование показателей	2020 год	
			Исчислено учреждением	Учтено в смете
54	100	Расходы на приобретение транспортных средств	200 000	200 000
Итого			200 000	200 000

43.54.910 - Расходы на приобретение мебель и офисное оборудования

Наименование показателей	2020 год			
	Исчислено учреждением		Учтено в смете	
	кол-во	тыс.сум	кол-во	тыс.сум
- Приобретение набора офисной мебели комплект;	10	150 000	10	150 000
- Шкаф для офиса	50	30 000	50	30 000
- Шкаф для одежды	100	30 000	100	30 000
- Приобретение стоячей вешалки	50	7 500	50	7 500
- Приобретение офисного кресла	5	15 000	5	15 000
- Стул ученический	500	100 000	500	100 000
- Стол ученический	250	100 000	250	100 000
- Стол компьютерный	200	100 000	200	100 000
- Другие расходы, связанные с приобретением мебели и оборудования;		267 500	0	267 500
Итого	x	800 000	x	800 000

43.54.920 - Расходы на приобретение компьютерного оборудования, вычислительная, аудио-видео техника, информационная тех-я

Наименование показателей	2020 год			
	Исчислено учреждением		Учтено в смете	
	кол-во	тыс.сум	кол-во	тыс.сум
- Приобретение компьютерной техники белой сборки	200	1 300 000	200	1 300 000
- Приобретение сканера	2	30 000	2	30 000
- Приобретение SMART аудитория	8	160 000	8	160 000
- Приобретения принтера (3x1-принтер, ксерокс, сканер)	30	120 000	30	120 000

- Прочие расходы по приобретению компьютерной техники и программного обеспечения;	3	80 000	3	80 000
И т о г о	х	1 690 000	х	1 690 000

43 54 940 Расходы на приобретение лабораторных оборудования

Статья и подстатья	элемент	Наименование показателей	2020 год	
			Исчислено учреждением	Учено в смете
54	940	Расходы на приобретение лабораторных оборудования	75 000	75 000
И т о г о			75 000	75 000

43. 54. 990 - Расходы на приобретение прочей техники

Наименование показателей	2020 год			
	Исчислено учреждением		Учено в смете	
	кол-во	тыс. сум	кол-во	тыс. сум
- для приобретения камеры наблюдения	50	100 000	50	100 000
- для приобретения кондиционера зима лета	25	90 000	25	90 000
- расходы связанные с приобретением спортивного инвентаря, оборудования и т.д.	5	15 000	5	15 000
- для приобретения Смарт ТВ	20	200 000	20	200 000
- для приобретения водяных насосов	10	20 000	10	20 000
- для приобретения музыкальных инструментов и электронной аппаратуры	5	60 000	5	60 000
- для приобретения противопожарной сигнализации	6	224 000	6	224 000
И т о г о	х	709 000	х	709 000

43. 55. 300 - Расходы на приобретение библиотечного фонда

Наименование показателей	2020 год			
	Исчислено учреждением		Учено в смете	
	кол-во	тыс. сум	кол-во	тыс. сум
- расходы на приобретение учебников, книги и периодических печатных изданий включаемые в библиотечный фонд	3 000	130 000	3 000	130 000
- расходы связанные с приобретением книги и периодических изданий, включаемых в библиотечный фонд	2 000	70 000	2 000	70 000
И т о г о	х	200 000	х	200 000

48. 21. 110 - Расходы на кадастровые, тапографические и картографические услуги

Наименование показателей	2020 год			
	Исчислено учреждением		Учено в смете	
	кол-во	тыс. сум	кол-во	тыс. сум
- расходы на составление кадастровых документов	6	52 000,0	6	52 000,0
И т о г о	х	52 000,0	х	52 000,0

48. 21. 140 - Расходы по закладам за участие в государственных электронных торгах

Наименование показателей	2020 год			
	Исчислено учреждением		Учено в смете	
	кол-во	тыс. сум	кол-во	тыс. сум
- расходы по закладам за участие в электронных торгах		1 423,0	0	1 423,0
И т о г о	х	1 423,0	х	1 423,0

48. 21. 190 - Прочие расходы

Наименование показателей	2020 год			
	Исчислено учреждением		Учено в смете	
	кол-во	тыс. сум	кол-во	тыс. сум
- расходы для проведение культурно-просветительских мероприятий ;	1	350 000	1	350 000
- расходы связанные с проведением спортивных соревнований, культурных мероприятий и участием на международных соревнованиях	1	30 000	1	30 000
- прочие текущие расходы. ФРВУЗ 5% по ПКМ-341	1	4 138 970	1	4 138 970
- прочие текущие расходы связанные с Академическим лицеем при университете	1	120 000	1	120 000
И т о г о	х	4 638 970,0	х	4 638 970,0

Ректор

Главный бухгалтер

Начальник планово-финансового отдела



[Handwritten signature]

[Handwritten signature]

[Handwritten signature]

Б.Шоимкулов

А.Шодиев

С.Холбаев

2020 йил учун рўйхатдан ўтказилди
Ўзбекистон Республикаси
Олий ва ўрта махсус таълим вазирлиги

87-04 / _____ -сон рўйхатдан ўтказиш карточкаси
 « _____ » _____ 2020 йилдан

Вазир уринбосари _____ С. Бузрукхонов
(имзо)

Иқтисодиёт бошқармаси

бошлиғи _____ М. Ҳамраев
(имзо)

Тасдиқлайман

1. Маъмурий-бошқарув, маъмурий-ҳужалик, ўқув-ёрдамчи, профессор-ўқитувчилар ва бошқа ходимлар штат бирлиги 1 198,5

2. Йиллик меҳнатга ҳақ тўлаш жамғармаси: 52 817 922,0

(Эллик икки миллиард саккиз юз ўн етти миллион тўққиз юз йигирма икки) минг сум



Ректор _____ Б.Шоимкулов
 2020 йил.

Мухр

ШТАТЛАР ЖАДВАЛИ
 2020 йил учун
Қарши давлат университети

(сўмда)


№	Таркибий бўлинмаларнинг номланиши ва лавозимлар номи	Штат бирликлари сони	ЯТС бўйича разряди	Тариф коэфф.	Лавозим оклади	Устама ва қўшимчалар		Ойлик меҳнатга ҳақ тўлаш жамғармаси		Изоҳ
						Устама	Қўшимча	01.01.2020 йилдан	01.02.2020 йилдан	
Ректорат										
1	Бош энергетик	1	13	2,284	1450066			1 450 066	1 551 590	
2	Психолог	1	15	2,561	1625928			1 625 928	1 739 764	
3	Олий таълим муассасаси матбуот котиби	1	12	2,148	1363722			1 363 722	1 459 201	
4	Илмий кенгашнинг илмий котиби	1	базавий		2827000			2 827 000	3 327 379	
5	Котиб-иш юритувчи	1	3	1,106	702177			702 177	751 339	
	Жами	5						7 968 893	8 829 273	
II. Ёшлар билан ишлаш, маънавият ва маърифат бўлими										
1	Услубчи	2	14	2,421	1537044			3 074 088	3 289 316	
2	Тарбиячи-педагог	7	14	2,421	1537044			10 759 308	11 512 606	
	Жами	9						13 833 396	14 801 922	
III. Мониторинг ва ички назорат бўлими										
1	Услубчи	1	7	1,505	955494			955 494	1 022 392	
2	Инспектор	1	5	1,269	805663			805 663	862 070	
	Жами	2						1 761 157	1 884 462	
IV. Ўқув -услубий бошқарма										
1	Бошқарма бошлиғи уринбосари	1			4954950			4 954 950	5 301 797	
2	Услубчи	3	7	1,505	955494			2 866 482	3 067 176	
3	Сиртки (Махсус сиртки) таълим учун ўқув-методик ишлар бўйича услубчи	1	7	1,505	955494			955 494	1 022 392	
4	Ўқув ишлари бўйича инспектор	3	5	1,269	805663			2 416 989	2 586 210	
	Жами	8						11 193 915	11 977 575	
V. Буюртмалар портфелини шакллантириш, битирувчиларни ишга тақсимлаш ва мониторинг бўлими										
Тулов шартнома асосида ўқиш бўйича шартномаларни расмийлаштириш ва ҳисобга олиш гуруҳи										
1	Инспектор	2	5	1,269	805663			1 611 326	1 724 140	
	Жами	2						1 611 326	1 724 140	
VI. Илмий-тадқиқотлар, инновациялар ва илмий-педагогик кадрлар тайёрлаш бўлими										
2	Илмий тадқиқот ишлари муҳандиси I-тоифа	1	6	3,941	798959			798 959	940 193	
	Жами	1						798 959	940 193	
VII Иқтидорли талабаларнинг илмий-тадқиқот фаолиятини ташкил этиш бўлими										
1	Бўлим бошлиғи	1	12	2,148	1363722			1 363 722	1 459 201	
2	Илмий тадқиқот ишлари муҳандиси I-тоифа	1	6	1,384	878674			878 674	940 193	
	Жами	2						2 242 396	2 399 394	
VIII. Халқаро ҳамкорлик бўлими										
1	Бошлик	1	13	2,284	1450066			1 450 066	1 551 590	
2	Услубчи	2	7	1,505	955494			1 910 988	2 044 784	
	Жами	3						3 361 054	3 596 374	
IX. Ахборот технологиялар маркази										
Техник қўллаб-қувватлаш бўлими										
1	Бўлим бошлиғи	1	9	1,755	1114214			1 114 214	1 192 224	
2	Муҳандис дастурчи I -тоифа	1			1009289			1 009 289	1 079 939	
3	Муҳандис электрончи тоифасиз	1			865321			865 321	925 893	
4	Компьютер зали мудир	1	6	1,384	878674			878 674	940 193	
Ахборот хавфсизлигини таъминлаш бўлими										
1	Бўлим бошлиғи	1	9	1,755	1114214			1 114 214	1 192 224	
2	Муҳандис дастурчи I -тоифа	1			1009289			1 009 289	1 079 939	
3	Тармок администратори	1	7	1,505	955494			955 494	1 022 392	
4	Тизим администратори	1	7	1,505	955494			955 494	1 022 392	
	Жами	8						7 901 989	8 455 196	

X. АХБОРОТ-РЕСУРС МАРКАЗИ									
1	Директор	1	12	2,148	1363722			1 363 722	1 459 201
2	Директор ўринбосари	1	11	2,014	1278648			1 278 648	1 368 170
Илмий-услубий ва ахборот-маълумот (даврий нашрлар бўлими)									
1	Бўлим мудир	1	10	1,883	1195479			1 195 479	1 279 178
2	Етакчи мутахассис	1	7	1,505	955494			955 494	1 022 392
3	Услубчи	1	7	1,505	955494			955 494	1 022 392
4	Библиограф 1-тоифа	1	7	1,505	955494			955 494	1 022 392
5	Кутубхоначи 1-тоифа	3	7	1,505	955494			2 866 482	3 067 176
6	Кутубхоначи 2-тоифа	4	6	1,384	878674			3 514 696	3 760 772
7	Кутубхоначи тоифасиз	2	5	1,269	805663			1 611 326	1 724 140
Ахборот-кутубхона ресурсларини бутлаш, каталоглаштириш ва тизимлаштириш бўлими									
1	Бўлим мудир	1	10	1,883	1195479			1 195 479	1 279 178
2	Ахборот кутубхона технологиялари бўйича етакчи мутахассис	1	7	1,505	955494			955 494	1 022 392
3	Библиограф 1-тоифа	1	7	1,505	955494			955 494	1 022 392
4	Кутубхоначи 1-тоифа	3	7	1,505	955494			2 866 482	3 067 176
5	Кутубхоначи 2-тоифа	3	6	1,384	878674			2 636 022	2 820 579
6	Кутубхоначи тоифасиз	3	5	1,269	805663			2 416 989	2 586 210
Ахборот-кутубхона ресурслари билан хизмат кўрсатиш бўлими (абонементларга хизмат кўрсатиш, ўқув заллари ва китоб сақлашни инobatга олган)									
1	Бўлим мудир	1	10	1,883	1195479			1 195 479	1 279 178
2	Бош кутубхоначи	1	9	1,755	1114214			1 114 214	1 192 224
3	Библиограф 1-тоифа	2	7	1,505	955494			1 910 988	2 044 784
4	Библиограф 2-тоифа	1	6	1,384	878674			878 674	940 193
5	Библиограф тоифасиз	1	5	1,269	805663			805 663	862 070
6	Кутубхоначи 1-тоифа	1	7	1,505	955494			955 494	1 022 392
7	Кутубхоначи 2-тоифа	2	6	1,384	878674			1 757 348	1 880 386
8	Кутубхоначи тоифасиз	1	5	1,269	805663			805 663	862 070
Электрон ахборот ресурслари бўлими									
1	Бўлим мудир	1	10	1,883	1195479			1 195 479	1 279 178
2	Ахборот кутубхона технологиялари бўйича етакчи мутахассис	1	7	1,505	955494			955 494	1 022 392
3	Электрон кутубхоналар кутубхоначиси 2-тоифа	1	6	1,384	878674			878 674	940 193
Хорижий ахборот-кутубхона ресурслари билан ишлаш бўлими									
1	Бўлим мудир	1	10	1,883	1195479			1 195 479	1 279 178
2	Библиограф тоифасиз	1	5	1,269	805663			805 663	862 070
3	Кутубхоначи тоифасиз	1	5	1,269	805663			805 663	862 070
Ж А М И		43						40 982 770	43 852 118
XI. ФАКУЛЬТЕТ									
ДЕКАН									
1	Фан доктори ёки фан доктори (Doctor of Science) илмий даражасига ёки хорижий давлатларнинг унга тенглаштирилган бошқа илмий даражаларига ёки профессор илмий унвонига эга бўлган	2	базавий		6715500			13 431 000	14 371 170
2	Фан номзоди ёки фалсафа доктори (Ph.D) даражасига ёки хорижий давлатларнинг унга тенглаштирилган бошқа илмий даражаларига ёки доцент илмий унвонига эга бўлган	5	базавий		6316200			31 581 000	33 791 670
3	Илмий даражага ёки илмий унвонга эга бўлмаган	1	базавий		5680950			5 680 950	6 078 617
ДЕКАН ўринбосари									
4	Фан номзоди ёки фалсафа доктори (Ph.D) даражасига ёки хорижий давлатларнинг унга тенглаштирилган бошқа илмий даражаларига ёки доцент илмий унвонига эга бўлган	2,5	базавий		6025800			15 064 500	16 119 015
5	Илмий даражага ёки илмий унвонга эга бўлмаган	14	базавий		4954950			69 369 300	74 225 158
6	Ёшлар билан ишлаш бўйича декан ўринбосари	8	базавий		4954950			39 639 600	42 414 376
7	Ўқув ишлари бўйича диспетчер	8	5	1,269	805663			6 445 304	6 896 560
8	Услубчи	8	7	1,505	955494			7 643 952	8 179 136
9	Иш юритувчи	7	3	1,106	702177			4 915 239	5 259 373
Ж А М И		55,5						193 770 845	207 335 075
XII. МАГИСТРАТУРА БЎЛИМИ									
1	Бўлим бошлиғи	0,5	базавий		5680950			2 840 475	3 039 309
2	Услубчи	0,5	7	1,505	955494			477 747	511 196
ЖАМИ		1						3 318 222	3 550 505
XIII. РЕЖА-МОЛИЯ БЎЛИМИ									
1	Иктисодчи -тоифасиз	1	6	1,384	878674			878 674	940 193
Жами		1						878 674	940 193
XIV. БУХГАЛТЕРИЯ									
1	Тўлов-контракт асосида ўқитишдан тушган маблағларни ҳисобга олиш бўйича бухгалтер 1-тоифа	2	8	1,630	1034854			2 069 708	2 214 616
2	Бухгалтер 1-тоифа	1	8	1,630	1034854			1 034 854	1 107 308

ЖАМИ		3					3 104 562	3 321 924
XV.. ХОДИМЛАР БЎЛИМИ								
1	Инспектор	2	5	1,269	805663		1 611 326	1 724 140
ЖАМИ		2					1 611 326	1 724 140
XVI.. ИККИНЧИ БЎЛИМ								
1	Бўлим бошлиғи	1	12	2,148	1363722		1 363 722	1 459 201
2	Мухандис 2- тоифа	1	5	1,269	805663		805 663	862 070
3	Мухандис тоифасиз	1	4	1,158	735191		735 191	786 664
ЖАМИ		3					1 540 854	3 107 935
XVII. ДЕВОНХОНА ВА АРХИВ								
1	Курьер	1	1	1,000	634880		634 880	679 330
ЖАМИ		1					634 880	679 330
XVIII. ТАЪЛИМ СИФАТИНИ НАЗОРАТ ҚИЛИШ БЎЛИМИ								
1	Бўлим бошлиғи	1	базавий		6316200		6 316 200	6 758 334
2	Бош мутахассис	2	9	1,755	1114214		2 228 428	2 384 448
ЖАМИ		3					8 544 628	9 142 782
XIX. СИРТҚИ (МАХСУС СИРТҚИ) БЎЛИМ								
1	Бўлим бошлиғи	1	базавий		6316200		6 316 200	6 758 334
2	Услубчи	1	7	1,505	955494		955 494	1 022 392
ЖАМИ		2					7 271 694	7 780 726
XX. ҲҚИТИШНИНГ ТЕХНИК ВОСИТАЛАРИ БЎЛИМИ								
1	Бўлим бошлиғи	1	12	2,148	1363722		1 363 722	1 459 201
2	Техник 1- тоифа	1	5	1,269	805663		805 663	862 070
Жами		2					2 169 385	2 321 271
XXI. ТЕХНИК ФЙДАЛАНИШ ВА ХЎЖАЛИК БЎЛИМИ								
1	Мухандис 1- тоифа	1	6	1,384	878674		878 674	940 193
2	Мухандис 2- тоифа	1	5	1,269	805663		805 663	862 070
3	Ёрдамчи ишчи	1	1	1,000	634880		634 880	679 330
4	Бино коменданти	16	4	1,158	735191		11 763 056	12 586 624
5	Талабалар турар жойи мудири	8	6	1,384	878674		7 029 392	7 521 544
Бино ва иншоотларни жорий таъмирлаш ва хизмат кўрсатиш бўйича ишчи:								
6	слесарь- сантехник	11	4	1,158	735191		8 087 101	8 653 304
7	электромонтер	9	4	1,158	735191		6 616 719	7 079 976
8	дурадгор	6	4	1,158	735191		4 411 146	4 719 984
9	Хизмат бинолари ва талабалар турар жойини тозаловчи фаррош	66	1	1,000	634880		41 902 080	44 835 780
10	Ташки ҳожатхоналарни тозаловчи фаррошлар	8	2	1,053	668529		5 348 232	5 722 672
11	Газ лайвандчи	2	4	1,158	735191		1 470 382	1 573 328
12	Қоровул	92	1	1,000	634880		58 408 960	62 498 360
13	Борбон	9	2	1,053	668529		6 016 761	6 438 006
14	Кўча супурувчи	21	2	1,053	668529		14 039 109	15 022 014
15	Юкловчи	1	2	1,053	668529		668 529	715 334
16	Хўжалик бекаси	2	2	1,053	668529		1 337 058	1 430 668
17	Паспартист	1	3	1,106	702177		702 177	751 339
18	Талабалар турар жойи директори	1	8	1,630	1034854		1 034 854	1 107 308
19	Ҳайдовчи	2	1	1,000	634880	-	1 269 760	1 358 660
ЖАМИ		258					172 424 533	184 496 494
XXII. ҲҚУВ-ЁРДАМЧИ ХОДИМЛАР								
1	Кабинет мудири	31	5	1,269	805663		24 975 553	26 724 170
2	Лаборатория мудири	6	7	1,505	955494		5 732 964	5 641 158
3	Лаборант	21	4	1,158	735191		15 439 011	16 519 944
4	Ишлаб чиқариш таълими устаси	3			935828		2 807 484	3 004 008
5	Концертмейстер	4			2203786		8 815 144	9 432 204
ЖАМИ		65					57 770 156	61 321 484
Ҳаммаси		479,5					543 896 655	584 182 506
Маъмурий-бошқарув, маъмурий-хўжалик, Ҳқув-ёрдамчи ва бошқа ходимларнинг бир ойлик меҳнатга ҳақ тўлаш жамғармаси бўйича жами (01.01.2020-01.02.2020 йй.)		479,5	x	x	x	x	543 896 655,0	
Маъмурий-бошқарув, маъмурий-хўжалик, Ҳқув-ёрдамчи ва бошқа ходимларнинг бир ойлик меҳнатга ҳақ тўлаш жамғармаси бўйича жами (01.02.2020-31.12.2020 йй.)		479,5	x	x	x	x	584 182 505,5	
Шунинг ўзи бир йилда		x	x	x	x	x	6 969 904 215,5	
Шунинг ўзи вақтинча меҳнатга қобилиятсизлик варақалари ва бўш иш жойлари бўйича тежалганнинг ҳисоби билан		x	x	x	x	x	6 830 506 131,0	


Тарификация бўйича ходимларнинг (педагог, тиббиёт ва бошқа) бир ойлик меҳнатга ҳақ тўлаш жамғармаси	719,00	x	x	x	x	x	3 139 967 172,8	
Шунинг ўзи бир йилда	x	x	x	x	x	x	37 679 606 073,0	
Ойлик соатбай меҳнатга ҳақ тўлаш жамғармаси	x	x	x	x	x	x	94 199 015,0	
Шунинг ўзи бир йилда	x	x	x	x	x	x	1 130 388 182,0	
Фахрий унвон учун	x	x	x	x	x	x	0,0	
Шунинг ўзи бир йилда	x	x	x	x	x	x	0,0	
Бюджет ташкилотлари ва муассасалари ходимларини моддий рағбатлантириш махсус жамғармаси, йиллик	x	x	x	x	x	x	6 665 663 853,0	
Йиллик иш ҳақи жамғармаси (вақтинча меҳнатга қобилиятсизлик варақалари тўловисиз)	x	x	x	x	x	x	52 306 164 239,0	
Вақтинча меҳнатга қобилиятсизлик варақалари тўлови, йиллик 1%	x	x	x	x	x	x	511 757 761,0	
Ўртача ойлик иш ҳақи жамғармаси	x	x	x	x	x	x	4 401 493 500,0	
Жами йиллик меҳнатга ҳақ тўлаш жамғармаси	x	x	x	x	x	x	52 817 922 000,0	

Бош бухгалтер



А.Шодиёв

Режа-молия бўлими бошлиғи



С.Холбаев

"Тасдиқлайман"



Қарши давлат университети ректори

Б.А.Шоимкулов

Қарши давлат университетининг ўқитишнинг тулов-контракт шаклида кадрлар тайёрлаш бўйича талабаларга дарс ўтадиган профессор-ўқитувчилар ШТАТЛАР ФОРМУЛЯРИ 2020 йил учун

Лавозимлар номи	Ставка сони		Базавий лавозим маошлари		Ойлик иш ҳақи фонди			Жами йиллик иш ҳақи фонди
	01.01.2020 йилдан бошлаб	01.09.2020 йилдан бошлаб	2020 йил 1 январдан бошлаб	2020 йил 1 февралдан бошлаб	2020 йил январь ойи	2020 йил февраль - август ойлари	2020 йил 1 сентябрдан бошлаб	
Кафедра мудир	35,00	35,00			226 294 200	242 134 798	242 134 798	2 873 463 738,0
фан доктори ёки фан доктори (Doctor of Science) илмий даражасига ёки хорижий давлатларнинг унга тенглаштирилган бошқа илмий даражаларига ёки профессор илмий унвонига эга бўлган	3,00	3,00	7 042 200	7 535 154	21 126 600	22 605 462	22 605 462	269 786 682,0
фан номзоди ёки фалсафа доктори (Ph.D) илмий даражасига ёки хорижий давлатларнинг унга тенглаштирилган бошқа илмий даражаларига ёки доцент илмий унвонига эга бўлган	24,00	24,00	6 606 600	7 069 062	158 558 400	169 657 488	169 657 488	2 024 790 768,0
илмий даражага ёки илмий унвонга эга бўлмаган	8,00	8,00	5 826 150	6 233 981	46 609 200	49 871 848	49 871 848	578 886 288,0
Профессор:	7,75	7,75			51 845 475	55 474 658	55 474 658	662 066 715,8
фан доктори ёки фан доктори (Doctor of Science) илмий даражасига ёки хорижий давлатларнинг унга тенглаштирилган бошқа илмий даражаларига ва профессор илмий унвонига эга бўлган	7,25	7,25	6 715 500	7 185 585	48 687 375	52 095 491	52 095 491	621 737 778,8
фан номзоди ёки фалсафа доктори (Ph.D) илмий даражасига ёки хорижий давлатларнинг унга тенглаштирилган бошқа илмий даражаларига ва доцент илмий унвонига эга бўлган	0,50	0,50	6 316 200	6 758 334	3 158 100	3 379 167	3 379 167	40 328 937,0
фан доктори ёки фан доктори (Doctor of Science) илмий даражасига ёки хорижий давлатларнинг унга тенглаштирилган бошқа илмий даражаларига ёки профессор илмий унвонига эга бўлган	0,00	0,00	6 025 800	6 447 606	0	0	0	0,0
Доцент:	64,25	64,25			342 145 650	366 095 877	366 095 877	4 369 200 294,3
фан доктори ёки фан доктори (Doctor of Science) илмий даражасига ёки хорижий давлатларнинг унга тенглаштирилган бошқа илмий даражаларига ёки профессор илмий унвонига эга бўлган	4,00	4,00	5 680 950	6 078 617	22 723 800	24 314 468	24 314 468	290 182 948,0
фан номзоди ёки фалсафа доктори (Ph.D) илмий даражасига ёки хорижий давлатларнинг унга тенглаштирилган бошқа илмий даражаларига ёки доцент илмий унвонига эга бўлган	58,50	58,50	5 317 950	5 690 207	311 100 075	332 877 110	332 877 110	3 972 748 279,5
илмий даражага ёки илмий унвонга эга бўлмаган	1,75	1,75	4 755 300	5 088 171	8 321 775	8 904 299	8 904 299	106 269 066,8
Катта ўқитувчи:	114,00	114,00			514 588 800	550 610 073	550 610 073	6 571 299 603,0
илмий даражага ва илмий унвонга эга бўлган	0,00	0,00	4 954 950	5 301 797	0	0	0	0,0
илмий даражага ёки илмий унвонга эга бўлган	71,00	71,00	4 664 550	4 991 069	331 183 050	354 365 899	354 365 899	4 229 207 939,0
илмий унвонга ёки илмий даражага эга бўлмаган	43,00	43,00	4 265 250	4 563 818	183 405 750	196 244 174	196 244 174	2 342 091 664,0
Ассистент, ўқитувчи	280,00	280,00			1 062 718 800	1 137 109 256	1 137 109 256	13 570 920 616,0
илмий даражага ва илмий унвонга эга бўлган	0,00	0,00	4 374 150	4 680 341	0	0	0	0,0
илмий даражага ёки илмий унвонга эга бўлган	2,00	2,00	4 083 750	4 369 613	8 167 500	8 739 226	8 739 226	104 298 986,0
илмий унвонга ёки илмий даражага эга бўлмаган	278,00	278,00	3 793 350	4 058 885	1 054 551 300	1 128 370 030	1 128 370 030	13 466 621 630,0
Ўқитувчи-стажер	289,00	202,00	3 357 750	3 592 793	970 389 750	1 038 317 177	725 744 186	10 801 949 598,0
Жами:	790,00	703,00	x	x	3 167 982 675	3 389 741 839	3 077 168 848	38 848 900 565

Ўқув-услубий бошқарма бошлиғи

Бош бухгалтер

Режа-молия бўлими бошлиғи

М.Файзуллаев
 А.Шодиев
 С.Холбаев

01.1.00 Зароботная плата - всего

01.1.10 Зароботная плата постоянных и временных работников

а) профессорско -преподавательского персонала

	2019 год			2020 год									
	учтено в смете			исчислено учреждением					учтено в смете				
	среднегодовое число ставок	средняя ставка в месяц	фонд зарплаты в год	число ставок			средняя ставка в месяц	фонд зарплаты в год	число ставок			средняя ставка в месяц	фонд зарплаты в год
				на начало года	на конец года	среднегодовое			на начало года	на конец года	среднегодовое		
Зароботная плата штатного профессорско преподавательского персонала, включая заработную плату преподавателей совместителей	488,5	1887129	11062352	790,0	703,0	761	4126107,0	37679606,1	790,0	703,0	761,0	4126107	37679606
Зароботная плата штатного профессорско преподавательского персонала, привлеченного на работу на условиях почасовой оплаты*			215508					1130388,2					1130388
То же в % к зарплате штатного профессорско-преподавательского персонала													
Итого фонд заработной платы профессорско-преподавательского персонала			11277860					38809994,3					38809994

*В колонках "среднегодовое число ставок" указывается соответственно численность профессорско-преподавательского состава, в колонке "средняя ставка в месяц" - размер средней заработной платы в месяц.

б) административно-обслуживающего, учебно-вспомогательного и прочего персонала (включая персонал общежитий)

	2019 год		2020 год									
	учтено в смете		исчислено учреждением					учтено в смете				
	среднегодовое число ставок	фонд зарплаты в год	число ставок			средняя ставка в месяц	фонд зарплаты в год	число ставок			средняя ставка в месяц	фонд зарплаты в год
			на начало года	на конец года	среднегодовое			на начало года	на конец года	среднегодовое		
административно-обслуживающий, учебно-вспомогательный и прочий персонал.....	369,50	3285639	479,50	479,50	479,50	1211315	6969904,2	479,5	479,5	479,50	1211315	6969904
в том числе:												
аппарат управления.....	23	157536	25	25	25	3095502	928651,0	25	25	25	3095502	928651
учебно-вспомогательный персонал.....	52	402349	65,0	65,0	65,0	888772	693242,0	65	65	65	888772	693242

Всего фонд заработной платы профессорско-преподавательского, административно-обслуживающего, учебно-вспомогательного и прочего персонала _____ 45 779 898,5 тыс сум

То же с учетом экономии в связи с выплатой пособий по временной нетрудоспособности _____ 45 640 500,0 тыс сум

Экономия в связи с высвобождением численности ППС аз-за изменения соотношения числа студентов преподавателям _____

**Расчет стипендии на 2020 год
по Каршинскому государственному университету за счет платно-контрактных средств**

Наименование показателей	Среднегодовое количество стипендиатов	Размер стипендия в месяц (сум)	Стипендиальный фонд в год (тыс сум)
- именные стипендии;	0,0	0	0
- стипендии Президента;			
Базовая стипендия	1 842,0	428 000	9 460 512
Талабаларни рағбатлантириш жамгармасы			2 213 712
Итого	1 842,0	x	11 674 224

Ректор

Главный бухгалтер

Начальник материально-финансового отдела



Б.Шоимкулов

А.Шодиев

С.Холбаев

2020 йилда тулов-контракт асосида ўқийдиган талабалардан тушум ҳисоб-китоби
Қарши давлат университети
(олий таълим муассаси номи)

МИЛ. СУМ

Таълим йуналиши	Стипендияли тулов-контракт										Стипендияси тулов-контракт										2019/2020 ўқув йили учун шартнома суммаси жами (01.03.2020 й.)	2020 йил 1 сентябрь ҳолатига 2019/2020 ўқув йили учун
	талабалар сони					маълумотлар тушуми					талабалар сони					маълумотлар тушуми						
	2020 йил 1 март ҳолатига талабалар сони	2020 йил 1 сентябрь ҳолатига талабалар сони	2020 йил 1 март ҳолатига		2020 йил 1 сентябрь ҳолатига	2019/2020 ўқув йили учун тулов-контракт суммаси	бир талабани йиллик ўқитиш нархи	2020 йил 1 март ҳолатига 2019/2020 ўқув йили учун		Оширилган тулов-контракт	2020 йил 1 сентябрь ҳолатига 2020/2021 ўқув йили учун	2020 йил 1 март ҳолатига		2020 йил 1 сентябрь ҳолатига	2019/2020 ўқув йили учун тулов-контракт суммаси	бир талабани йиллик ўқитиш нархи	2020 йил 1 март ҳолатига 2019/2020 ўқув йили учун		Оширилган тулов-контракт	2020 йил 1 сентябрь ҳолатига 2020/2021 ўқув йили учун		
			баъзири	Оширилган тулов-контракт				баъзири	Оширилган тулов-контракт			баъзири	Оширилган тулов-контракт				баъзири	Оширилган тулов-контракт				
A	1	2	3	4	5	6	7	8	9	10	11	12	13	14	15	16	17	18	19	20		
I. Бакалаврият (қўздуги) - жами	6 597	7 204	1 900	15	1 800			20 355 925	410 908	10 082 195	4 215	877	5 404			27 596 869	41 605 479	16 728 778	90 169 481	29 618 973		
шу жумладан:																						
-Итисод ва бошқалар (21та МХТЭКМ)	110	130	31		31	13 799,215	14 265,930	427 776		221 122	66	13	99	8 831,117	9 449,295	582 854	482 085	467 740	1 492 715	658 862		
-Санъат ва бошқалар (19та МХТЭКМ)	77	152	11		11	12 484,915	13 358,859	137 334		73 474	52	14	141	7 516,915	8 043,099	330 880	392 187	567 038	920 401	640 512		
-Филология ва бошқалар (18та МХТЭКМ)	767	793	204	1	204	11 822,870	12 655,767	2 412 885	14 342	1 290 888	490	72	594	6 859,920	7 340,114	3 361 361	3 055 434	2 130 014	8 844 022	3 470 502		
-Педагогика ва бошқалар (17та МХТЭКМ)	5 453	6 041	1 550	14	1 550	11 170,713	11 952,663	17 314 665	596 566	9 263 318	3 516	778	4 493	6 202,718	6 656,903	21 808 742	37 675 773	14 909 803	77 392 086	24 173 117		
-Хорижий талабалар	50	37	0													20 000,000	20 000,000	1 000 000	370 000	1 000 000		
шу жумладан:	4	3	0								4		3		13 800,000	13 800,000	53 200	20 700	53 200	20 700		
август ойида хориждан ўқингани кўчириб келинганлар																						
-Филология, таржима (26та МХТЭКМ)	13	13	1		1	17 084,621	18 280,544	17 085		9 140	12		12	12 116,621	12 964,784	145 399		77 789	162 461	86 929		
-Педагогика ва бошқалар (23та МХТЭКМ)	28	28	3		3	15 113,318	16 171,240	45 340		24 252	25		25	10 143,318	10 855,490	233 633		135 694	298 973	159 951		
II. Магистратура - жами	128	117	30		30			376 519		201 438	98		87			782 036		367 453	1 158 855	548 890		
шу жумладан:																						
-Итисод ва бошқалар (23та МХТЭКМ)	1	4	0			15 113,318	16 171,250				1		4	10 143,318	10 855,490	10 145		31 711	10 145	31 711		
-Филология ва бошқалар (20та МХТЭКМ)	42	37	3		3	13 142,016	14 061,937	39 426		21 093	39		34	8 174,016	8 746,197	318 787		148 085	358 213	169 378		
-Педагогика ва бошқалар (19та МХТЭКМ)	84	76	27		27	12 484,915	13 358,859	337 093		180 345	57		49	7 516,915	8 043,099	428 464		197 056	765 557	373 401		
-Хорижий талабалар	1										1					24 640,000		24 640		24 640		
III. Бакалаврият (сиртқи ва кечми) - жами	1 872	2 708								1 428	444	2 708				9 598 682	20 815 810	9 706 412	30 404 492	9 706 412		
шу жумладан:																						
-Итисод ва бошқалар (14 та МХТЭКМ)	54	79									41	13	79	9 199,411	9 843,369	377 176	262 205	388 813	639 381	708 813		
-Филология ва бошқалар (11 та МХТЭКМ)	112	162									94	18	162	7 228,109	7 734,076	679 412	1 731 952	626 460	2 411 394	626 460		
-Педагогика ва бошқалар (10 та МХТЭКМ)	1 693	2 459								1 280	413	2 454		6 571,008	7 030,978	8 410 890	18 821 653	8 627 010	27 232 543	8 627 010		
-Хорижий талабалар	1	1	0								1		1			20 000,000	20 000,000	20 000	10 000	20 000		
шу жумладан:																						
-Итисод, АҚДда итисод (14та МХТЭКМ)	1	1									1		1	9 199,411	9 843,369	9 199		4 922	9 199	4 922		
-Филология, таржима, информатика, хўшнат бўраси	2	2									2		2	7 228,109	7 734,076	14 436		7 734	14 436	7 734		
-Педагогика ва бошқалар (10та МХТЭКМ)	6	6									6		6	6 571,008	7 030,978	39 426		21 093	39 426	21 093		
иш стажига эга, таълимнома асосида қабул қилинганлар																						
-Педагогика ва бошқалар (2х10 та МХТЭКМ)	1	3									3		3			12 697,600	13 586,432	38 093	20 380	38 093	20 380	
IV. 2-мутахассислик (қўздуги) - жами	54	20	7					88 051			47		20			362 494		83 947	456 545	83 947		
шу жумладан:																						
-Итисод ва бошқалар (23та МХТЭКМ)	1	1	0			15 113,318	16 171,250				1		1	10 143,318	10 855,490	10 145		3 428	10 145	3 428		
-Филология ва бошқалар (18та МХТЭКМ)	11	6	1			13 142,016	14 061,937	13 142			10		6	8 174,016	8 746,197	81 740		26 239	94 882	36 239		
-Педагогика ва бошқалар (17та МХТЭКМ)	42	13	6			12 484,915	13 358,859	74 909			36		13	7 516,915	8 043,099	270 609		53 280	345 518	53 280		
IV. 2-мутахассислик (сиртқи) - жами	1 081	1 081								1 081		1 081				7 891 124		4 221 751	7 891 124	4 221 751		
шу жумладан:																						
-Филология ва бошқалар (12 та МХТЭКМ)	118	318								118		118		7 885,209	8 437,174	930 455		497 793	930 455	497 793		
-Педагогика ва бошқалар (11 та МХТЭКМ)	963	963								963		963		7 228,109	7 734,076	6 960 669		3 723 958	6 960 669	3 723 958		
IV. 2-мутахассислик (сиртқи 2017/2018 йил қабул қилинган)																						
шу жумладан:																						
V. Бакалаврият (илгире сиртқи) - жами	2 208	1 094								2 208		1 094				8 705 272		2 307 567	8 705 272	2 307 567		
шу жумладан:																						
-Педагогика ва бошқалар (6 та МХТЭКМ)	2 208	1 094								2 208		1 094		3 942,605	4 218,587	8 705 272		2 307 567	8 705 272	2 307 567		
ҲАММАСИ	12 250	12 224	1 837	15	1 830			20 919 595	410 908	11 083 633	9 877	1 321	10 394			54 927 677	62 421 289	35 415 907	138 779 469	46 499 540		
2020 йил 01 мартга тушум																					65 442 972,9	
2019 йил учун ТК 2-шарҳиди 2019/2020 ўқув йили учун тушум суммаси																					73 338 630,4	
Оширилган тулов-контракт			1 336																		63 031 197	
																					111 941 612,9	

Ректор

Бosh бухгалтер

РМБ бошлиғи

(Handwritten signature)


**Қарши давлат университетида тўлов-контракт асосида тахсил олаётган талабалар ва магистрлар сони тўғрисида
МАЪЛУМОТ**

№	Контингент	Йил бошига контингент	Қабул	Чиқарув	Муддатидан олдин чиқиб кетганлар	Йил охирига контингент	Ўртача йиллик контингент	Ҳисобланган контингент
А	1	2	3	4	5	6	7	8
1.	Бакалавр (Асосий)	6 380	1 556	1 287	216	6 433	6 126	6 395
2.	Бакалавр (Тиллар)	382	70	54		398	378	387
3.	Бакалавр (Архитектура)					-	-	-
4.	Бакалавр (Санъат)	91	75			166	116	113
5.	Бакалавр 2-мутах. кундузги	54	-		-	54	54	54
Бакалавр жами:		6 907	1 701	1 341	216	7 051	6 674	6 949
6.	Магистр (Асосий)	98	51	54	3	92	86	96
7.	Магистр (Тиллар)	29	4	12		21	24	27
8.	Магистр (Архитектура)					-	-	-
9.	Магистр (Санъат)					-	-	-
Магистр жами:		127	55	66	3	113	111	123
10.	Бакалавр-сиртқи (Асосий)	1 871	859	-	82	2 648	2 108	2 098
11.	Бакалавр-сиртқи (Тиллар)					-	-	-
12.	Бакалавр-сиртқи (Архитек-ра)					-	-	-
13.	Бакалавр-сиртқи (Санъат)					-	-	-
14.	Бакалавр 2-мутах. сиртқи	1 081	-	-	32	1 049	1 062	1 072
Бакалавр-сиртқи жами:		2 952	859	-	114	3 697	3 170	3 170
15.	Махсус сиртқи	2 208	-	1 114	5	1 089	1 648	1 882
16.	Кечки таълим	-	-	-	-	-	-	-
17.	Хорижий фуқаролар	56	-	16	1	39	47	51

Изоҳ: Талабалар қабули ПҚ-4359-сон қарори асосида қўйилади.

Муддатидан олдин чиқиб кетганлар сони 2019 йил якуни бўйича ҳисоботдан олинади.

Режа-молия бўлими бошлиғи



С.Холбаев

Кадрлар бўлими бошлиғи



М.Тиркашов


Қарши давлат университетида тўлов-контракт маблағларидан сақланадиган профессор-ўқитувчилар сони тўғрисида


М А Ъ Л У М О Т

№	Контингент	Ҳисобланган контингент	Талабалар сони нисбати 01.01.2020 й.	Ўқитувчилар ставкаси 01.01.2020 й.	Талабалар сони нисбати 01.09.2020 й.	Ўқитувчилар ставкаси 01.09.2020 й.
4	1	2	3	4	3	4
1.	Бакалавр (Асосий)	6 395	12,0	532,92	14	456,79
2.	Бакалавр (Тиллар)	387	9,0	43,00	10,5	36,86
3.	Бакалавр (Архитектура)	-	7,8	-	9,1	-
4.	Бакалавр (Санъат)	113	4,0	28,25	4,7	24,04
5.	Бакавр 2-мутах. кундузги	54	12,0	4,50	14	3,86
6.	Магистр (Асосий)	96	12	8,00	14	6,86
7.	Магистр (Тиллар)	27	9,0	3,00	10,5	2,57
8.	Магистр (Архитектура)	-	7,8	-	9,1	-
9.	Магистр (Санъат)	-	4,0	-	4,7	-
10.	Бакалавр-сиртки (Асосий)	2 098	30,0	69,93	30,0	69,93
11.	Бакалавр-сиртки (Тиллар)	-	30,0	-	30,0	-
12.	Бакалавр-сиртки (Архитек-ра)	-	30,0	-	30,0	-
13.	Бакалавр-сиртки (Санъат)	-	30,0	-	30,0	-
14.	Бакалавр 2-мутах. сиртки	1 072	30,0	35,73	30,0	35,73
15.	Махсус сиртки	1 882	30,0	62,73	30,0	62,73
16.	Кечки таълим	-	12,0	-	14,0	-
17.	Хорижий фуқаролар	51	12,0	4,25	14,0	3,64
Жами:		12 175	х	792,31	х	703,01

Ўқув-услубий бошқарма бошлиғи

Режа-молия бўлими бошлиғи





М.Файзуллаев

С.Холбаев